



Szkolenie dla nauczycieli Google Classroom



CSR

Corporate Social Responsibility

© Atos - For internal use

Atos

Materiał na dziś przygotowali



CSR
Corporate Social Responsibility



Ewa Olszta



Roman Sadownik



Karolina Kula

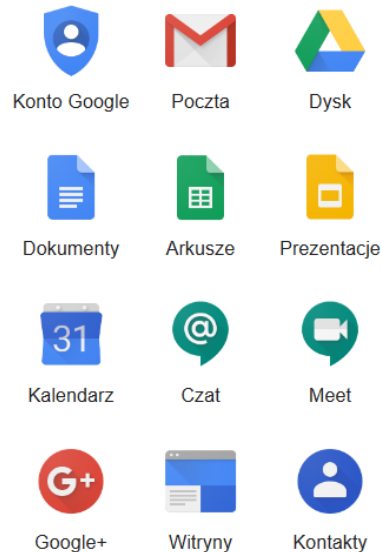
Google Classroom i inne przydatne aplikacje Google



CSR
Corporate Social Responsibility



Google Classroom



1

Agenda



CSR

Corporate Social Responsibility



- ▶ Przypomnienie zagadnień z majowego webinaru
- ▶ Google Dysk
 - Tworzenie folderów/skoroszytów
 - Zapisywanie, przenoszenie plików na Google Dysk
 - Łączenie Google Dysku z Google Classroom
- ▶ Spotkania online z klasą przez Google Meet
 - Tablica i jej funkcje
- ▶ Sprawdziany przez Google Classroom
 - Quiz stworzony przy pomocy Google Formularze
 - Sprawdzian przygotowany w odrębnym pliku i załączony
- ▶ Google Classroom z widokiem dla ucznia
 - Załączanie prac domowych przez ucznia
- ▶ Pytania i odpowiedzi

2

Zagadnienia z majowego webinaru



CSR

Corporate Social Responsibility



- ▶ Czym jest Google Classroom?
- ▶ Dla kogo jest przeznaczony Google Classroom?
- ▶ Co można robić w Google Classroom?
- ▶ Co jest potrzebne do korzystania z Google Classroom?
- ▶ Google Classroom z perspektywy nauczyciela przeplatane z widokiem dla ucznia
 - Tworzenie klasy, kod, tło, zdjęcie
 - Dodawanie uczniów
 - Strumień – komunikacja w czasie rzeczywistym
 - Zadania – tworzenie projektu, quizu (Formularze), pytania, materiału do pracy własnej, ponowne użycie uprzednio opublikowanego zadania
 - Oceny
- ▶ Inne narzędzia z pakietu Google: Kalendarz – (planowanie spotkań z klasą, w mniejszych grupach bądź dyżuru), Meet, Hangouts, Dysk (foldery, udostępnianie), Dokumenty (pisanie głosem, równania matematyczne, udostępnianie), Arkusze, Prezentacje
- ▶ Google Classroom na smartfonie
- ▶ Pomoc dla Google Classroom

3

Google Dysk



CSR

Corporate Social Responsibility

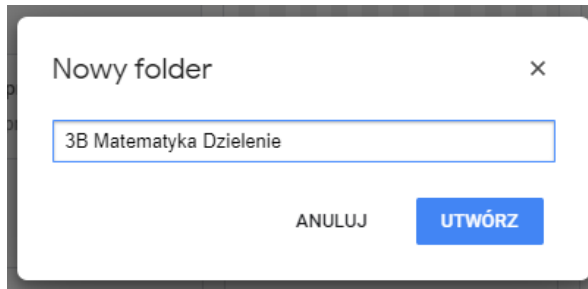
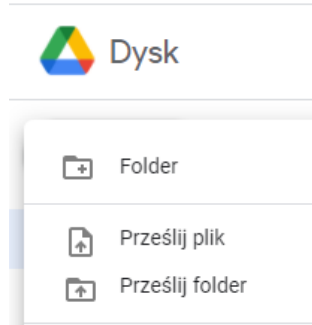

Google Dysk

Tworzenie folderów/skoroszytów



CSR
Corporate Social Responsibility

- ▶ Tworzenie folderu
 - W lewym górnym rogu kliknij **Nowy** > **Folder**
 - Wpisz nazwę folderu i kliknij **Utwórz**. Folder utworzy się w sekcji Foldery na Moim Dysku



- Wszystkie pliki tworzone w aplikacjach Google będą automatycznie zapisywane na Google Dysku. Można zmieniać miejsce tych plików przenosząc je między folderami jak na komputerze.

Google Dysk

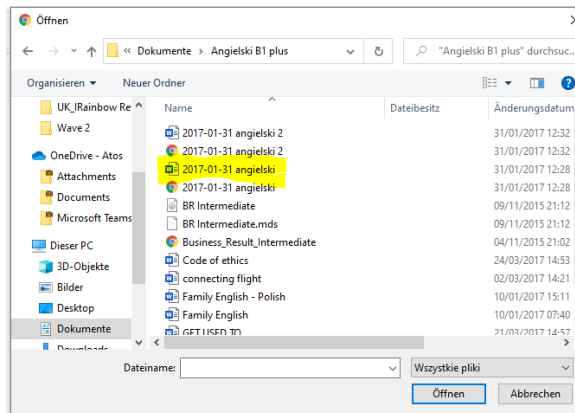
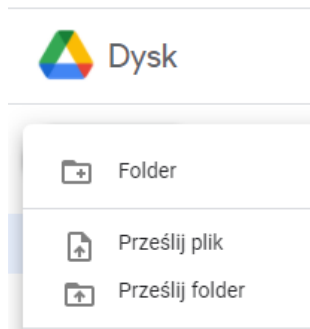

Przenoszenie plików z komputera



CSR
Corporate Social Responsibility

Na komputerze w przeglądarce Chrome otwórz stronę drive.google.com.

- Przesyłanie plików z komputera:
 - W lewym górnym rogu kliknij **Nowy** > **Prześlij plik** lub **Prześlij folder**.
 - Wybierz plik lub folder, który chcesz przesłać i kliknij **Otwórz**.



- Przeciągnięcie
 - Otwórz lub utwórz folder, do którego chcesz przeciągnąć pliki.
 - Aby przesłać pliki lub folder z komputera, zaznacz (złap) je myszką w odrębnym oknie i przeciągnij do wybranego folderu na Dysku Google.

4

Google Meet i tablica



CSR

Corporate Social Responsibility

Google Meet i tablica



CSR
Corporate Social Responsibility

× Przyroda z klasą 3D

2 lut 2021 09:00 do 09:45 2 lut 2021 Strefa czasowa

Cały dzień Nie powtarza się

Szczegóły wydarzenia Znajdź termin



Dołącz w Google Meet

meet.google.com/xen-avnk-evz - Do 100 uczestników



online



Powiadomienie 30 min. X

Dodaj powiadomienie



Ewa Olszta



Zajęty Widoczność domyślna



Rich text editor toolbar: Bold, Italic, Underline, Bulleted list, Numbered list, Link, Unlink, Eraser.

Przyroda z klasą 3D (xen-avnk-evz - 1 lut 2021)

Ustaw tło Wyczyść ramkę

Handwritten text on the whiteboard:

- Przełamy
- zielony
- Przełamy
- Przełamy

Handwritten drawings on the whiteboard:

- A blue scribble at the top right.
- A yellow scribble below it.
- A blue scribble at the bottom left.
- A blue scribble inside a black circle on the right side.

Context menu options:

- Zmień nazwę
- Pobierz jako plik PDF
- Zapisz ramkę jako obraz
- Usuń
- Utwórz kopię
- Pomoc
- Prześlij opinię do Google

5

Sprawdziany w Google Classroom



CSR

Corporate Social Responsibility



- Quiz stworzony przy pomocy Google Formularze
- Sprawdzian przygotowany w odrębnym pliku i załączony

6

Google Classroom z widokiem dla ucznia



CSR

Corporate Social Responsibility

Google Classroom z widokiem dla ucznia



CSR
Corporate Social Responsibility

- ▶ Widok Strumienia
- ▶ Widok Zadań
- ▶ Powiadomienia o otrzymanych pracach domowych
- ▶ Oddawanie prac domowych, sprawdzianów

7

Pomoc dla Google Classroom



CSR

Corporate Social Responsibility



- ▶ Pomoc dla użytkowników: nauczycieli i uczniów, opiekunów, informacje o nowych funkcjach
- ▶ Link do pomocy oferowanej przez Google:
 - <https://support.google.com/edu/classroom>
- ▶ Link do informacji o nowych narzędziach Google Classroom:
 - <https://support.google.com/edu/classroom/answer/6149237?hl=pl>
- ▶ W razie pytań do osób prowadzących to szkolenie, prosimy wysłać email na adres: webinaria@atos.net

Dziękujemy!

Materiał przygotowali:

Ewa Olszta, Karolina Kula, Roman Sadownik

W razie pytań prosimy kontaktować się z:

webinaria@atos.net



CSR

Corporate Social Responsibility

Atos, the Atos logo, Atos Syntel, and Unify are registered trademarks of the Atos group. May 2020. © 2020 Atos. Confidential information owned by Atos, to be used by the recipient only. This document, or any part of it, may not be reproduced, copied, circulated and/or distributed nor quoted without prior written approval from Atos.

Atos